

¡Bienvenidos a la siempre creciente Familia
ROBOT PLATINUM!

El sistema de limpieza ROBOT PLATINUM es fabricado por:
VACMAN INTERNACIONAL, S.A. DE C.V.

La adquisición de este producto ROBOT PLATINUM
es una sabia inversión. La compañía:
VACMAN INTERNACIONAL, S.A. DE C.V. se
enorgullece de su sólida tradición de calidad,
labrada durante más de 60 años en la fabricación
de productos para el hogar.

No dude en dirigirse al distribuidor ROBOT PLATINUM
de su localidad en cualquier momento
que necesite asistencia.

1



R

El hidrofiltro Robot Platinum cuenta con tecnología antibacterial Nano Silver. El hidrofiltro ROBOT en su modelo "Platinum", incorpora en la composición del plástico del equipo una solución del compuesto "Ultra-Silver 10,000 PPM" (AgH₂O), logrando con ello un efecto anti-bacterial y anti-hongos en general.

Como funciona:

Al hacer circular el aire por las superficies recubiertas con los iones de plata, estos, al entrar en contacto con las bacterias se inhibe la respiración de las mismas, afectando negativamente el metabolismo celular de las bacterias e inhibe el crecimiento celular.

LOGRANDO CON ELLO EXPULSAR DE LA MAQUINA UN AIRE LIMPIO Y LIBRE DE BACTERIAS, HONGOS Y MOHO HASTA EN UN 99.99%

Nano Silver ^{MR}: Marca comercial del producto antibacteriano el cual elimina la proliferación y reproducción de moho, hongos y bacterias hasta el 99.99%

2


ÍNDICE

	Pág
Especificaciones técnicas	3
Instrucciones de seguridad importantes	4
1. Número de serie	6
2. Partes	7
3. Precauciones y recomendaciones generales	9
4. Cuidados especiales	10
5. Operación y manejo.....	12
6. Precauciones al aspirar líquidos	15
7. Limpieza del tanque y turbina	16
8. Uso de los accesorios	17
9. Línea de productos especiales	21
Garantía	23




Especificaciones Técnicas Hidrofiltro ROBOT PLATINUM

LÍNEA DE ALIMENTACIÓN 120V~

- Motor Universal Tipo By Pass
- Frecuencia: 50/60 Hz
- Amperes de Consumo Máximo: 7,5A
- Máximo Consumo en Watts: 800W
- Velocidad del Motor: 16,000 RPM
- Vacío al Nivel del Mar: 60 Pulgadas de Columna de Agua
- Flujo de aire: 25 Onzas/ Pulg²
- Aislamiento Doble 
- Nivel de Ruido: 81/82dB Medido a 1,0 Mts. distancia

LÍNEA DE ALIMENTACIÓN 220/240 V~ (Modelo europeo)

- Motor Universal Tipo By Pass
- Frecuencia: 50/60 Hz
- Amperes de Consumo Máximo: 3,8A
- Máximo Consumo en Watts: 800W
- Velocidad del Motor: 15,000 RPM
- Vacío al Nivel del Mar: 55 Pulgadas de Columna de Agua
- Flujo de aire: 23 Onzas/Pulg²
- Aislamiento Doble 
- Nivel de Ruido: 83/84 dB Medido a 1,0 Mts. Distancia

Testimonio de Conformidad de Producto
No. RPS 13-60-I emitido en Diciembre/13/2013
Unión Europea 2007/47/Directriz EC
Certificado No. QA/IT/0080

INSTRUCCIONES DE SEGURIDAD IMPORTANTES

Al utilizar un equipo eléctrico, siempre se deben tomar las precauciones básicas, incluyendo las siguientes:

LEA TODAS LA INSTRUCCIONES ANTES DE USAR ESTE APARATO

ADVERTENCIA: Para reducir el riesgo de fuego, descarga eléctrica o daño:

4

1. Este aparato es para su uso en interiores. No se guarde en lugares húmedos o mojados.
2. NO permita que se utilice como juguete. Está pendiente cuando sea usado por o cerca de niños.
3. NO deje el aparato conectado. Desconéctelo del tomacorriente cuando no esté en uso y antes de darle mantenimiento.
4. UTILÍCESE SOLAMENTE como se indica en este manual. Use únicamente los accesorios recomendados por el fabricante.
5. Si el cordón de alimentación está dañado, éste deberá ser reemplazado por un cordón especial o ensamble DD disponible por parte del fabricante o de su agente de servicio.
6. NO la cargue o jale del cable, ni use el cable como jaladera, ni preñe el cable con una puerta, o jale el cable alrededor de esquinas o bordes filosos. No ruede el aparato sobre el cable. Evite el contacto del cable con superficies calientes.
7. NO la desconecte jalando del cable. Para desconectar, hágalo de la clavija, no del cable.
8. NO manipule la clavija o el aparato con las manos mojadas.
9. NO introduzca objetos en las aberturas. No la use si alguna abertura está bloqueada; manténgala libre de polvo, hilos, cabellos o cualquier cosa que pueda reducir el flujo de aire.



NO se use en exteriores



NO es juguete



NO jale del cable

R

10. MANTENGA el cabello, ropa holgada, dedos y todas las partes del cuerpo alejados de las aberturas y de las piezas móviles.
11. TENGA mayor precaución cuando esté limpiando sobre escaleras.
12. NO lo utilice para aspirar líquidos inflamables o combustibles, como gasolina, o en espacios en donde puedan estar presentes.
13. Siempre apague este aparato antes de conectar o desconectar tanto la manguera como el cepillo motorizado.
14. APAGUE la máquina antes de desconectarla.
15. LA MANGUERA ELECTRIFICADA contiene cables eléctricos. No se utilice si está dañada, cortada o perforada. Evite aspirar objetos afilados. Ver sección Manguera Electrificada.
16. NO utilice el cepillo motorizado en superficies mojadas o húmedas.
17. Está máquina tiene DOBLE AISLAMIENTO. Use únicamente refacciones originales. Vea las instrucciones para el MANTENIMIENTO DE APARATOS CON DOBLE AISLAMIENTO.
18. No aspire objetos que se estén quemando o humeando, como cigarrillos, cerillos o ceniza caliente.
19. Antes de prender este aparato, verifique que la máquina esté firmemente asegurada por los sujetadores al depósito de agua. El ignorar esta indicación puede causar lesiones a las personas y no cumpliría con el objetivo de uso del aparato.
20. Su ROBOT PLATINUM tiene un dispositivo de seguridad para prevenir que se utilice sin colocar el depósito de agua. Esto es para su protección pues evita un posible contacto con la turbina en movimiento, misma que opera a gran velocidad.



NO se acerque al
cabello o ropa



NO use el carrito en
escaleras



NO aspire objetos
humeantes o
quemándose

GUARDE ESTAS INSTRUCCIONES

1. Número de serie

Compruebe si el número de serie aparece en el ROBOT PLATINUM en el lugar que se indica en el dibujo. Ningún ROBOT PLATINUM deberá venderse sin él.

VACMAN INTERNACIONAL, S.A. DE C.V. no asume responsabilidad alguna sobre el origen, antigüedad o estado de funcionamiento de los ROBOT PLATINUM que no tengan número.

Si tiene dificultad para encontrar el número de serie en su ROBOT PLATINUM llame a nuestro Departamento de Servicio al Cliente en la Oficina Matriz.

De acuerdo con el Programa para Servicio al cliente de VACMAN INTERNACIONAL, S.A. DE C.V., un número de serie se asigna a cada producto, una vez superadas las pruebas de control de calidad en fábrica. De la misma manera, cada ROBOT PLATINUM fabricada, recibe un número de serie individual.

6

Este número le servirá como:

- Identificación de usted como propietario.
- Identificación de la garantía Extendida al distribuidor.
- Comprobante de que el aparato ha superado las pruebas de calidad.
- Comprobante de que el aparato entregado es recién salido de fábrica.



2. Partes



- | | |
|--|---|
| 1. Lexan | 8. Turbina y tuerca de turbina |
| a. Interruptor | 9. Entrada de aire |
| b. Aspirado en altas revoluciones | 10. Recipiente para agua |
| c. Aromatizado de ambiente | 11. Soporte rodante |
| d. Tiempo de aromatizado | 12. Manguera ROBOT PLATINUM |
| 2. Mango | 13. Tubo mango curvo |
| 3. Motor | 14. Cepillo para lavar la turbina |
| 4. Toma corriente para cepillo motorizado | 15. Boquilla para muebles tapizados |
| 5. Sujetadores para el recipiente de agua | 16. Cepillo para pisos y paredes |
| 6. Descarga de aire y tapa de descarga de aire | 17. Cepillo para polvo o plumero |
| 7. Tubo telescópico | 18. Boquilla para rendijas y hendiduras |
| | 19. Atomizador |
| | 20. Gancho portacable |
| | 21. Cubierta entrada de aire |



1.a



1.b



1.c



1.d



2.




3.



4.



5.



6.



7.



8.



9.



10.



11.



12.



13.



14.



15.



16.



17.



18.



19.



20.



21.

8

R

3. Precauciones y Recomendaciones Generales

IMPORTANTE: Favor de leer todas las instrucciones antes de utilizar este equipo y mantenga este manual siempre a la mano. Siga las instrucciones del manual para ROBOT PLATINUM.

El uso de accesorios no autorizados por VACMAN INTERNACIONAL, S.A. DE C.V. podría ser peligroso. Consulte las secciones para el **SERVICIO DE EQUIPOS CON DOBLE AISLAMIENTO**.

- NO conecte su ROBOT PLATINUM al enchufe de un foco incandescente, ni utilice cordones de extensión con menos capacidad de corriente de la necesaria.
- El ROBOT PLATINUM no debe usarse para destapar desagües. Si el aparato aspira gases de alcantarillas puede producirse una explosión.
- JAMÁS debe tocar una tarja o lavabo metálico, ni tuberías de agua con una mano mientras que con la otra se toca la parte metálica del aparato eléctrico de conexión a tierra. El peligro es mayor si la piel de la persona está mojada.
- Desconecte el cable tomacorriente de su ROBOT PLATINUM cuando no lo esté utilizando. Apague el switch antes de desconectarlo.
- NO use el cable toma corriente para jalar su ROBOT PLATINUM
- NO preñe el cable toma corriente contra la puerta, ni lo pase sobre molduras o esquinas filosas.
- NO pase el ROBOT PLATINUM encendido por encima del cordón eléctrico. Mantenga el cable toma corriente alejado de superficies calientes.



NO la conecte al enchufe de un foco

9



NO la use para destapar drenaje

Este aparato es para uso doméstico ÚNICAMENTE

No coloque el cable debajo de alfombras. No cubra el cable con tapetes, alfombras o cubiertas similares. No coloque el cable debajo de muebles o electrodomésticos. Coloque el cable lejos de zonas transitadas y donde pueda provocar tropezones.

- Si el ROBOT PLATINUM está averiado, no lo utilice. Llévelo al Centro de Servicio más cercano.
- NUNCA utilice la manguera electrificada (que se suministra con el Cepillo Motorizado) para aspirar agua o cualquier otro líquido. Para este propósito use solamente la Manguera ROBOT PLATINUM. Ver sección Manguera Electrificada.
- EVITE el contacto de los cabellos, prendas de vestir, dedos y demás partes del cuerpo con las aberturas y partes móviles del cepillo motorizado.
- Observe especial cuidado durante la limpieza de escaleras.



NO aspire sustancias volátiles o tóxicas

ATENCIÓN: No utilice su ROBOT PLATINUM para limpiar chimeneas o estufas abiertas, ni para otros compuestos que contengan aceite o grasa como por ejemplo hollín o cenizas, polvo de arcilla, yeso u otros materiales similares resistentes a la acción del agua. Tampoco debe usarse para aspirar sustancias volátiles o tóxicas, ni cerca de éstas.

10

4. Cuidados Especiales

AGUA: No trabaje su ROBOT PLATINUM mucho tiempo sin cambiar el agua. Cuando observe que el agua se esté llenando demasiado de polvo y pelusas, vacíela y ponga agua limpia en su lugar. El nivel del agua correcto corresponde a la altura del poste central del recipiente.

MANGUERA ROBOT PLATINUM: Después de aspirar líquidos, sostenga por un minuto, el tubo curvo adherido a la manguera. Para su limpieza interna, retire la tapa de descarga de aire de el Hidrofiltro ROBOT PLATINUM e introduzca el extremo de la manguera por la pieza de unión rígida, conectando seguidamente el extremo blando a la toma de aspiración. Encienda el motor y sacuda la manguera. Cualquier materia adherida al interior de la manguera será succionada y sumergida en el recipiente de agua.

RECIPIENTE: Al terminar la limpieza de su casa, tenga cuidado de guardar el motor del ROBOT PLATINUM separadamente del recipiente, entre uso y uso.

TURBINA: Desconecte el ROBOT PLATINUM. Quite y limpie la turbina después de cada uso. Lávela por dentro y por fuera con agua y jabón, utilizando el cepillo provisto para este objetivo. Séquela y colóquela nuevamente en su lugar haciendo coincidir las guías como se muestra en el dibujo. Apriete la tuerca con la mano hasta ajustar correctamente el borde plano de la turbina.



Al colocar la turbina en su lugar haga coincidir esta guía.



NOTA: Si no se hacen coincidir las guías del eje y de la turbina el ROBOT PLATINUM^{MR} vibrará al encenderla. Si se rompe la turbina hay que cambiarla.

PRECAUCIÓN: El ROBOT PLATINUM nunca debe usarse sin la turbina, siempre coloque la turbina inmediatamente después de limpiarlo.

MANTENIMIENTO DE APARATOS CON DOBLE AISLAMIENTO

Para su protección y seguridad, su Robot es un aparato con AISLAMIENTO DOBLE. NUNCA trate de dar mantenimiento a las partes eléctricas del aparato, EXCEPTO en un Centro de Servicio ROBOT PLATINUM. Existen requerimientos especiales para aparatos con AISLAMIENTO DOBLE. El no seguir estas instrucciones puede ser peligroso.

5. Operación y manejo

- Regeneración de aire
- Ambientación de estancias
- Aspirado

Instrucciones generales para Usar el ROBOT PLATINUM


12

1. Llene el recipiente con agua fría hasta el extremo superior del poste, cantidad de agua correcta (3 litros).
2. Hasta que el extremo del poste central del recipiente quede cubierto.
3. La unidad motora se coloca sobre el recipiente de agua de modo que la toma de aspiración sobresalga por la abertura lateral.
4. El borde de la unidad motora debe descansar firmemente sobre la ranura superior del recipiente, de lo contrario la máquina no funcionará.
5. Coloque y asegure los dos sujetadores laterales sobre el borde del recipiente.
6. Ponga el aparato sobre el soporte rodante.




Nota: Los sujetadores no cerrarán adecuadamente si la unidad motora no se encuentra en la posición correcta sobre el depósito de agua. Si los sujetadores no cierran con facilidad, revise la posición del motor.

1. Inserte el tubo telescópico en el tubo curvo que lleva la manguera ROBOT PLATINUM hasta que el botón localice su registro.
2. Introduzca el cople de plástico de la manguera ROBOT PLATINUM en la toma de aspiración girando hacia la derecha. Para desconectarla, gire en sentido opuesto y jale del cople de plástico.
3. Para modificar el tamaño del tubo telescópico, empuje el botón como se muestra, verificando que la sección del tubo con hendiduras quede hacia arriba, alargue o acorte el tubo para dejarlo a la altura que más le acomode.
4. Inserte el tubo telescópico en el cepillo para pisos y paredes deslizando el cepillo hasta que el botón encuentre su registro.
5. Conecte el cable eléctrico con el tomacorriente de la pared y encienda el ROBOT PLATINUM, poniendo el interruptor en posición "ON". Cuando el aparato se deje apagado en posición "OFF", el motor debe retirarse del recipiente de agua y colocarlo hasta que utilice nuevamente la aspiradora.
6. Para reducir el riesgo de un choque eléctrico, este aparato cuenta con una clavija polarizada (Una hoja es más ancha que la otra). Esta clavija ajusta en un contacto polarizado en una sola posición. Si la clavija no ajusta bien en el contacto, gírela 180 grados. Si aún no ajusta, solicite un electricista calificado para instalar el contacto adecuado. De ninguna manera modifique la clavija.



13



Regenerado de aire

1. Coloque la tapa o cubierta en la entrada de aire para instalarla solo presione, buscando su posición correcta.
2. Presione el botón de ventilador, el depósito se iluminara en color verde.
3. Antes de poner a funcionar el hidrofiltro no olvide colocar algunas gotas de fragancia o desodorante que serán suficientes para eliminar los olores ocasionados por fumar o cocinar en tan solo unos minutos.



Ambientado

1. Accione el botón de tiempo ubicado en el panel frontal, seleccione los minutos que el hidrofiltro estará limpiando el aire, usted puede seleccionar de 15 hasta una duración máxima de 120.
2. Coloque la tapa o cubierta en la entrada de aire, y presione el botón del ventilador, el deposito se iluminara en color verde, usted puede dejar el hidrofiltro funcionando hasta que termine el tiempo sin necesidad de estar ahí.
3. Realice este proceso con la fragancia de su preferencia o con el desodorante, use algunas gotas directamente en la entrada de aire.



Aspirado

1. Coloque unas gotas de fragancia o desodorante en el depósito y presione el botón de aspirado.



Observación importante: nunca utilice el cepillo motorizado cuando su **ROBOT PLATINUM** esté en bajas revoluciones.

MUY IMPORTANTE

La unidad motora deberá estar colocada correctamente sobre el depósito de agua, de lo contrario, no funcionará. Esto es para la seguridad del usuario.

Los Hidrofiltros **ROBOT PLATINUM** tienen un interruptor automático de seguridad que se activará en caso de una irregularidad en el voltaje, caso en el cual la máquina dejará de trabajar por espacio de 15 minutos. El funcionamiento de la misma se restablecerá automáticamente, siempre y cuando no se haya desmontado del depósito de agua.

6. Precauciones al aspirar líquidos

Siempre tenga en consideración las precauciones siguientes:

- **NO** use el aparato con las manos o pies mojados o cuando esté descalzo.
- **NUNCA** use el **ROBOT PLATINUM** para limpiar líquidos al aire libre, sobre un suelo de tierra, en el sótano o en una habitación donde haya una capa de agua o humedad que pueda facilitar la conexión a tierra.
- **NUNCA** aspire líquidos con el **ROBOT PLATINUM** cuando esté pisando agua o suelo húmedos. Si fuera indispensable pisar un piso húmedo o mojado para aspirar agua, no toque, por ningún motivo, las partes metálicas de ningún aparato eléctrico, lámpara o interruptor.
- **NO** cargue con la mano el aparato mientras utiliza la máquina para limpiar.



NO la use descalzo

- NUNCA utilice la MANGUERA ELECTRIFICADA (que se suministra con el Cepillo Motorizado) para aspirar agua ni cualquier otro líquido. "ESTA MANGUERA CONTIENE CABLES ELÉCTRICOS" Para este propósito use solamente la Manguera ROBOT PLATINUM
- El recipiente de agua debe estar vacío antes de empezar la limpieza y no se deberán aspirar más de 3.00 litros; el nivel de agua del recipiente NUNCA debe sobrepasar la altura del poste central, pues de lo contrario el aparato comenzará a vibrar o a sacudirse.



NO utilice la manguera electrificada para aspirar líquidos

NOTA: La función de cronómetro (Timer) se usa solo para tratamiento del aire, no para aspirado.

7. Limpieza del tanque y turbina

Para vaciar el recipiente de agua:

16

1. Afloje los dos sujetadores y retire el motor.
2. Levante el recipiente sujetándolo por la toma de aspiración y vacíe el agua por el extremo opuesto.
3. Vacíe las partículas más pesadas que queden en el fondo del recipiente en un bote de basura (como la pelusa mojada). Lave, enjuague y seque bien el recipiente. Mantenga el motor separado del recipiente hasta la próxima vez que se use.
4. Coloque el motor de cabeza. Desatornille la tuerca de la turbina.
5. Retire la turbina.



6. Desmonte la turbina después de cada uso y lave por dentro y fuera con agua y jabón, utilizando el cepillo proporcionado. Séquelo y póngalo otra vez en su lugar.
7. La turbina debe instalarse cuidando que la guía interior coincida con la guía del motor de lo contrario vibrará al encenderla. **Si no lo hace, el ROBOT PLATINUM vibra.**
8. Apriete la tuerca sin forzarla, hasta ajustar correctamente el borde plano de la turbina.



ADVERTENCIA: La turbina siempre se debe instalar inmediatamente después de su limpieza. No use el aparato sin la turbina.

8. Uso de los accesorios

Cepillo para muebles tapizados

Use el cepillo especial para limpiar muebles tapizados. Conecte el cepillo con el tubo curvo girando ligeramente para asegurarla. Utilizando el flujo de aire máximo, pase el cepillo con un movimiento lento y uniforme sobre las superficies a limpiar.

Utilice el cepillo para limpiar trajes y abrigos de lana y piel. El ROBOT PLATINUM se recomienda para limpiar sofás, sillones, colchones, almohadas, mantas, cortinas, los estantes de los armarios y closets y para ayudar a evitar las polillas limpiando los abrigos, sacos y suéteres de lana antes de guardarlos.



Cepillo para polvo

El cepillo para polvo ROBOT PLATINUM es la solución idónea para las tareas especiales de limpieza como lo son la limpieza de lámparas, pantallas, persianas, libros, adornos, etc.

Coloque el cepillo en el tubo curvo y páselo con suavidad sobre la superficie a limpiar:

Pruebe el cepillo para polvo en las pantallas, marcos de cuadros, aparatos electrónicos, videograbadoras, pianos, sombreros, ductos de calefacción y aire acondicionado, el interior de los cajones de la cocina, del baño, biombos, etc.

Para no rayar las superficies delicadas (como muebles barnizados), quite y lave los cepillos de cerda con agua tibia y jabón y déjelos secar antes de volverlos a poner.

Úselo para el aseo de gatos y perros:

Con el paso de aire silencioso del ROBOT PLATINUM se eliminan pelos sueltos, polvo y otras materias enredadas en el animal.

18



Boquilla para esquinas

Conéctela al tubo (curvo o telescópico); es ideal para limpiar a fondo entre las partes tapizadas de los muebles, de los asientos del automóvil y sitios difíciles de alcanzar, como lo son zoclos de las paredes y tubos de los radiadores de calefacción.



Cepillo para pisos de cerámica y madera .

Use este cepillo para limpiar pisos de madera o linóleo, losetas y paredes. Conéctelo al tubo telescópico, asegurándose de que el botón deslice hasta encontrar su registro.

Para paredes, cepille de arriba a abajo sin tocar la superficie más que con el borde superior del cepillo. Al quedar un pequeño espacio entre la pared y el borde inferior del cepillo, el polvo es aspirado sin tocarlo con las cerdas y no se dejan marcas.

Para limpiar escaleras levante el ROBOT PLATINUM^{MR} del soporte rodante y colóquelo firmemente en el escalón inmediatamente superior al que vaya a limpiar. Siga moviendo el aparato limpiando de escalón en escalón. PRECAUCIÓN: Asegúrese de que los escalones sean lo suficientemente anchos para poder soportar el Hidrofiltro.

Para limpiar el contra peldaño dé media vuelta a la boquilla.

Para limpiar el cepillo, lávelo con jabón y agua tibia.



Mangueras

Para limpiar y/o secar el interior de la manguera y del tubo curvo:

1. Retire la tapa de descarga de aire de el hidrofiltro ROBOT PLATINUM, e introduzca el cople de plástico en la tapa salida.
2. Coloque el tubo curvo a la toma de aspiración de su hidrofiltro ROBOT PLATINUM. Encienda el motor y sacuda la manguera. Cualquier materia adherida al interior de la manguera será succionada y sumergida en el recipiente de agua; la manguera ROBOT PLATINUM quedará completamente seca después de haber aspirado agua.

Mangueras ROBOT PLATINUM

Se utiliza para aspirar materias tanto húmedas como secas, en pisos, paredes, tapices, aparatos electrodomésticos, ductos de calefacción, ropa, etc.



Recuerde lo siguiente al usar el hidrofiltro ROBOT PLATINUM

El funcionamiento de su nuevo aparato de limpieza depende en gran medida del mantenimiento que reciba en el hogar. Utilice el equipo ROBOT PLATINUM solamente de acuerdo con las instrucciones de este manual.

20

- Antes de que utilice el aparato recoja siempre con las manos los objetos duros o punzantes, como alfileres, horquillas, chinchetas, trozos de lápices, etc., que pueden dañar el rodillo.
- No lubrique el motor. El motor tiene lubricación permanente y está sellado.
- Apague siempre el aparato antes de conectar la manguera.
- No es recomendable utilizar el ROBOT PLATINUM para limpiar chimeneas o estufas abiertas, ni para otros compuestos que contengan aceites o grasas, hollín, cenizas, polvo de arcilla, yeso u otros materiales impermeables a la acción del agua. Tampoco debe usarse para aspirar sustancias volátiles o tóxicas, o en las proximidades de éstas.

• SERVICIO DE APARATOS CON DOBLE AISLAMIENTO

En un aparato doblemente aislado, como lo es el ROBOT PLATINUM, existen dos sistemas de aislamiento en vez de uno de conexión a tierra. Por lo tanto, este aparato no necesita ser conectado a tierra. El servicio de un aparato doblemente aislado requiere extrema precaución, familiaridad con el sistema, y debe ser realizado únicamente por personal de servicio capacitado. Las piezas de repuesto para un aparato doblemente aislado deben ser idénticas a las que reemplacen. Los aparatos con aislamiento doble llevan inscritas las palabras "aislamiento doble" o "doblemente aislado" o "□". Los aparatos pueden estar marcados con un símbolo representado por un cuadrado dentro de otro cuadrado.

Toda operación de servicio, a excepción de la limpieza, debe ser realizada por un representante de servicios autorizado. No nos hacemos responsables por todo aparato que haya sido arreglado total o parcialmente por personas no autorizadas por:

Vacman Internacional S.A. de C.V.



9. Línea de productos especiales



PAQUETE DE AROMATIZANTES ROBOT PLATINUM

Aromatice su casa con agradables y refrescantes aromas naturales. La presentación consta de 4 fragancias distintas en cada paquete.

Se vende por separado



DESODORANTE Y REFRESCANTE DE AIRE ROBOT PLATINUM

Si agrega aprox. 10ML del desodorante y refrescante de Aire ROBOT PLATINUM al agua del recipiente (una tapa) ayudará a eliminar los malos olores domésticos como el del tabaco, pescado, col, pintura, etc.

Se vende por separado



AQUA MAGIC LAVA ALFOMBRAS ROBOT PLATINUM

Inyecta agua con jabón a sus alfombras y tapices para después absorberla quitando las manchas y/o salpicaduras dejando las superficies libres de humedad.



AQUA MAGIC CEPILLO PARA ALFOMBRA ROBOT PLATINUM



AQUA MAGIC CEPILLO PARA MUEBLES ROBOT PLATINUM



INFLAGOBOS

Conecte la manguera a la salida posterior de aire y EL INFLAGOBOS al tubo curvo proceda a inflar los globos.



DEPÓSITO DE AGUA DE 4 LTS.

El recipiente de 4 litros ROBOT PLATINUM está fabricado para limpiar áreas más extensas. Ensambla perfectamente en su ROBOT PLATINUM y duplica su capacidad limpiadora. Es ideal para casas grandes y uso semi industrial.

22



ATOMIZADOR

Conecte al tubo curvo, a la manguera y a la salida de aire. Puede usarse para agua, pintura o barniz.



BOLSA REFRESCANTE DE AIRE

Esta bolsa es lo bastante grande para limpiar almohadas, cojines, edredones y muñecos de peluche. Meta la almohada en la bolsa, conecte el accesorio para muebles tapizados con el extremo del tubo, (según muestra en la ilustración); aspire el aire viciado y empolvado de la almohada. Sin soltar la bolsa ni el tubo, introduzca la manguera por la salida general de aire del hidrofiltro para refrescar la almohada con aire limpio recién lavado con agua.

GARANTÍA

VACMAN INTERNACIONAL S.A DE C.V.

Calle Río Ocoyoacac No. 605, Santa María Ocoyoacac, C.P. 52740, Ocoyoacac, Estado de México, GARANTIZA ESTE PRODUCTO por el término de 2 años en todas sus partes y mano de obra contra cualquier defecto de fabricación y funcionamiento, a partir de la fecha de entrega y tratándose de productos que requieran de enseñanza o adiestramiento en su manejo o de la instalación de aditamentos, accesorios, implementos o dispositivos a partir de la fecha en que se hubiere operado normalmente después de su instalación en el domicilio que señale el consumidor.

CONDICIONES

I. PARA HACER EFECTIVA ESTA GARANTÍA, no podrán exigirse mayores requisitos que la presentación de esa póliza, junto con el producto en el lugar donde fue adquirido o en el centro de servicio que se indica a continuación:

VACMAN INTERNACIONAL S.A DE C.V.

Calle Río Ocoyoacac No. 605, Santa María,
C.P. 52740, Ocoyoacac, Estado de México.
Tel.: 01 728 288 4162
Fax: 01 728 288 4192

Sinaloa No. 9, Col. Roma,
C.P. 06770, México, D.F.
Tel.: 5207 3828, 1102 4400,
01 800 3776 268 Fax: 5207 8445

2. LA EMPRESA SE COMPROMETE A REPARAR O CAMBIAR EL PRODUCTO, así como las piezas y componentes defectuosos del mismo sin ningún cargo para el consumidor.

3. EL TIEMPO DE REPARACIÓN EN NINGÚN CASO SERÁ MAYOR DE 30 DÍAS contados a partir de la recepción del producto en cualquiera de los sitios en donde pueda hacerse efectiva la garantía.

4. LUGARES DONDE SE PUEDEN ADQUIRIR REFACCIONES Y PARTES:

VACMAN INTERNACIONAL S.A DE C.V.

Calle Río Ocoyoacac No. 605, Santa María,
C.P. 52740, Ocoyoacac, Estado de México.
Tel.: 01 728 288 4162
Fax: 01 728 288 4192

Sinaloa No. 9, Col. Roma,
C.P. 06770, México, D.F.
Tel.: 5207 3828, 1102 4400,
01 800 3776 268 Fax: 5207 8445

ESTA GARANTÍA NO ES VALIDA EN LOS SIGUIENTES CASOS:

- Cuando el producto ha sido utilizado en condiciones distintas a las normales.
- Cuando el producto no ha sido operado de acuerdo con el instructivo de uso en idioma español proporcionado
- Cuando el producto ha sido alterado o reparado por personas no autorizadas por AQUA POWER S.A. DE C.V. Sinaloa No.9, Col. Roma, C.P. 06770, México, D.F. Tel.: 5207 3828, 1102 4400, 01 800 3776 268 Fax: 5207 8445
- Cuando no se le haya dado la limpieza adecuada a la turbina.
- Cuando la unidad se guarda con el recipiente de agua ensamblado.
- Cuando se usa la unidad sin agua.

El consumidor podrá solicitar que se le haga efectiva la garantía ante la propia casa comercial donde adquirió el producto.

NOTA: En caso de que la presente garantía se extraviara el consumidor puede recurrir a su proveedor para que se le expida otra póliza de garantía con previa presentación de la nota de compra o factura respectiva. ARTÍCULO 12.- Las garantías de los productos eléctricos y electrónicos no podrán ser menores de 3 meses. Tratándose de productos electrodomésticos dichas garantías deberán otorgarse como mínimo por un término de 1 año. (Acuerdo publicado en el Diario Oficial de la Federación de 27 de Febrero de 1990)

Garantía Limitada

Vacman Internacional S. A. de C. V. consciente de la gran calidad de su hidrofiltro Robot modelo Platinum otorga a sus Distribuidores Autorizados independientes y solo a ellos una garantía escrita por cuatro años del sistema de limpieza Robot Platinum y de los accesorios; una garantía de ocho años del motor; y una garantía de dos años en las partes electrónicas contra defectos de fabricación. Las piezas reemplazadas pueden ser nuevas o re fabricadas según lo disponga Vacman a su entera discreción. Estas garantías no cubren el desgaste normal que se origina de la utilización de los productos. Estas garantías se otorgan solo para el uso domestico de su equipo de limpieza Robot Platinum. A pesar de que Vacman como fabricante no trata directamente con el cliente ni le proporciona al consumidor una garantía escrita, la ley impone ciertas responsabilidades sobre todos los fabricantes. Los productos no deben ser defectuosos y deben cumplir con los estándares de uso internacional. Estas garantías implícitas de comerciabilidad son respetadas por Vacman.

24

Vacman requiere que cada Distribuidor Autorizado le pase al consumidor a través de la garantía escrita propia del distribuidor el beneficio de la garantía de Vacman a dicho distribuidor.

Vacman vende a sus Distribuidores Autorizados independientes para que sea revendida por dichos distribuidores y sus agentes solamente a través de demostraciones a los futuros dueños y usuarios del hogar.

Cualquier otro tipo de venta incluyendo ventas por internet está estrictamente prohibida. Cualquier producto comprado por un distribuidor no autorizado pierde toda garantía.

GARANTIA - WARRANTY

Lugar/ Location

Fecha/ Date

Otorgada a/ Extended to

Otorgada por/ Extended by (Distribuidor autorizado ROBOT PLATINUM^{MR}/ ROBOT PLATINUM^{MR} Authorized Distributor)

No.serie Hidrofiltro ROBOT PLATINUM^{MR} / ROBOT PLATINUM^{MR} Hydrofilter serial No.

No.serie Cepillo Motorizado / Electric Power Brush serial No.

Nombre del Vendedor / Salesperson's Name

